

ROPETECH Seilpark Berna

Il Parco delle Corde di Berna si trova nel mezzo della popolazione naturale di alberi della Foresta di Dählhölzli di Berna. Sette percorsi attraversano la foresta a un'altezza compresa tra 4 e 23 metri e offrono un'avventura unica. Per i più piccoli ci sono anche tre corsi per bambini. A causa dei diversi livelli di difficoltà, esiste un percorso per ognuno che si adatta alle proprie preferenze e possibilità. La combinazione di esperienze naturali speciali, emozioni e esercizio garantisce un'esperienza indimenticabile nel Bern Rope Park. Ponti sospesi e funivie attraversano la foresta su circa 120 banchine. Con circa 3000 metri di percorso attivo, il Parco delle Corde di Berna è uno dei più grandi della Svizzera. Grazie al sistema di sicurezza comunicante Clic-it, sempre assicurato con moschettini, i ponti di varia difficoltà vengono attraversati e vengono utilizzati innumerevoli funivi.

1. Indicazioni

Il Parco delle Corde di Berna si trova a Thunplatz a Berna, all'ingresso della foresta di Dählhölzli.

Trasporti pubblici

Si consiglia di arrivare con i mezzi pubblici. Le linee 7 (verso Ostring) e 8 (verso Saali), così come la 19 (verso Elfenau) e la 28 (verso Wankdorf) servono regolarmente la fermata Thunplatz. Si può raggiungere in circa dieci minuti dalla stazione ferroviaria di Berna. Il parco per le corde dista 100 metri.

Auto

Dopo aver lasciato l'uscita dell'autostrada Bern Ostring, si raggiunge la rotatoria Burgernziel dopo 320 metri. Dopo 550 metri in direzione del centro, si raggiunge Thunplatz (tram, stazione degli autobus, isola). Lascia la rotonda alla quinta uscita e svolta verso una zona di parcheggio. Alla sua fine si trova il Parco delle Corde di Berna. Con il sistema di navigazione potete trovarci al seguente indirizzo: Thunplatz 17, 3006 Berna.



Parcheggio

I posti auto sono limitati all'ingresso del parco o nell'area circostante (zona blu).



2. Orari di apertura

A causa di forti venti o temporali, il Parco delle Corde di Berna può essere chiuso in qualsiasi momento. In caso di dubbio, lo stato attuale del parcheggio può www.ropetech.ch essere visualizzato sul nostro sito web. Inoltre, si applicano i seguenti orari di apertura:

Dal 21 marzo al 3 aprile Mercoledì, sabato e domenica dalle 10:00 alle 18:00

4 aprile - 11 ottobre Ogni giorno dalle 10:00 alle 18:00

12 ottobre - 15 novembre Mercoledì, sabato e domenica dalle 10:00 alle 17:00

L'ultimo check-in è possibile fino a 2 ore prima della chiusura del parco. Soggetta a variazioni.

3. Prezzi

Individui

Percorso per bambini (fino al massimo 40kg) CHF 32,00

Bambini < 16 anni CHF 32,00

Apprendisti, studenti, AHV CHF 37,00

Adulti CHF 42,00

Abbonamenti stagionali

Abbonamento stagionale per bambini CHF 184.00

Abbonamenti stagionali < 16 anni CHF 184.00

Abbonamento stagionale per apprendisti, studenti, AHV CHF 214.00

Abbonamenti stagionali adulti CHF 240.00

Gli abbonamenti stagionali non sono trasferibili. I titolari di carta devono essere in grado di identificarsi durante la visita al parco.

Famiglie

Da 3 persone con almeno 1 figlio, CHF 3,00 di sconto a persona

Gruppi / Scuole / Scout

I gruppi di dieci o più persone devono pre-registrarsi online al www.ropetech.ch. Da un gruppo di dieci persone, viene concesso uno sconto del 10% sull'ingresso al parco. Le classi delle scuole registrate o gli scout ricevono uno sconto del 20% sull'ammissione al parco. I prezzi sono soggetti a variazioni.

I minori devono portare il consenso scritto di un genitore o tutore legale. Il modulo di consenso per i tutori legali si trova nell'allegato o su www.ropetech.ch sotto Documenti. Indirizzo e-mail per domande o suggerimenti: info@ropetech.ch

4. Regole di parcheggio

Generale

Regole/Istruzioni di Parcheggio

Tutti i visitatori del parco devono aver compreso e accettato tutte le regole prima di percorrere il percorso. Le istruzioni dello staff ROPETECH e la segnaletica nei terreni del parco devono essere seguite. Le violazioni possono comportare l'esclusione dal parco.



Rischi

Arrampicarsi nel parco delle corde comporta certi rischi. I vestiti possono sporcarsi o danneggiarsi, e possono verificarsi punti di pressione dovuti alle imbracature da arrampicata. Durante l'arrampicata possono verificarsi abrasioni e lesioni lievi. Tutti i visitatori del parco devono sempre proteggersi con i corretti mezzi di sicurezza, altrimenti esiste il rischio di cadute, che possono avere gravi conseguenze di infortunio. Se le regole di parcheggio vengono rispettate rigorosamente, questi rischi vengono ridotti al minimo.

Responsabilità

I visitatori del parco percorrono i percorsi in modo indipendente e a proprio rischio e pericolo. I visitatori che mettono in pericolo se stessi o altri saranno esclusi dal parco.

Assicurazione e responsabilità

L'assicurazione è responsabilità dei partecipanti. Devono assicurarsi che la loro assicurazione sanitaria e contro gli incidenti sia adeguatamente coperta.

Legale

In ogni caso si applica la legge svizzera. Il luogo di giurisdizione è Berna.

Ammissione

Il biglietto d'ingresso include l'uso dell'attrezzatura per un massimo di quattro ore, l'introduzione, la supervisione da parte del personale del parco e l'ispezione del relativo sistema (autoassicurazione o percorso per bambini).

Attrezzatura di assicurazione

Senza un equipaggiamento di sicurezza completo, è vietato camminare sul parco di corde. È obbligatorio utilizzare l'attrezzatura fornita da ROPETECH. È severamente vietato lasciare l'attrezzatura incustodita, toglierla durante l'uso o passarla a terzi. Se l'attrezzatura viene tolta per andare in bagno, ad esempio, il personale del parco deve verificare la giusta calzatura prima della prossima ispezione del campo.

Sostanze che alterano la mente

È vietato camminare sui campi sotto l'influenza di alcol, droghe o droghe.

Scarti

È vietato gettare oggetti o qualsiasi forma di rifiuto a terra. Per questo motivo, fumare così come mangiare e bere durante il percorso è vietato.

Parco giochi

Il parco giochi non è supervisionato dal team ROPETECH e può essere utilizzato solo sotto la supervisione di un adulto. In ogni caso, l'uso è a tuo rischio.

5. Condizioni per l'ispezione

Condizioni generali

Calzature / Abbigliamento

Per percorrere il percorso è necessario indossare sneakers o scarpe da trekking e pantaloni (senza gonne). Non è consigliato indossare sciarpe e giacche spesse.



Capelli lunghi

I visitatori con i capelli lunghi devono indossare una rete o legarsi i capelli per motivi di sicurezza (carrucole di corda).

Oggetti sparsi

Gli oggetti sciolti che potrebbero cadere durante la camminata devono essere messi giù o fissati di conseguenza. Se necessario, il personale del parco può essere richiesto per una fascia.

Peso massimo corporeo

Il peso massimo consentito per gli ospiti è di 120 kg (240 libbre, 18 stone, 265 lb) per i percorsi di autoassicurazione e 40 kg (80 libbre, 6 stone, 88 lb) per i percorsi per bambini.

Bambini sotto i 18 anni

I bambini sotto i 18 anni devono avere il consenso di un genitore o tutore prima di entrare nel corso.

Scelta dei corsi

I bambini dai 4 anni fino a un massimo di 40 kg percorrono i percorsi per bambini da A a C. Le persone a partire da 8 anni seguono i percorsi di autoassicurazione da 1 a 7 anni. Prima di entrare nel parco, i bambini dagli 8 anni fino a 40 kg devono decidere quale percorso percorrere, poiché vengono utilizzati diversi equipaggiamenti.

Corso di autoassicurazione da 1 a 7

Percorso di prova e pratica

Prima di entrare nel corso, tutti i visitatori devono completare il test teorico e il corso di pratica almeno una volta all'anno senza commettere errori.

Accompagnamento

I bambini sotto i 12 anni devono essere accompagnati da un adulto (massimo 4 bambini per adulto). Se non è disponibile una persona accompagnante, ROPETECH fornirà una persona accompagnante per accompagnare il bambino se possibile (richiesta preventiva) e a pagamento di un costo aggiuntivo.

Partnercheck

I percorsi di autoassicurazione non devono essere percorsi da soli. Si utilizza il controllo partner, che si riferisce al controllo reciproco di due visitatori prima e durante l'ispezione dei campi. Il controllo del partner consiste in un controllo visivo e, se necessario, un ulteriore controllo manuale.

Altezza di presa

L'altezza minima di presa richiesta per l'ispezione dei corsi 1 e 2 è di 140 cm, per gli altri corsi è di 170 cm. L'altezza minima di presa si misura con le braccia tese in avanti.

Regolamenti per l'età

I bambini a partire dagli 8 anni possono percorrere tutti i percorsi di autoassicurazione. Si raccomanda un'età minima di 10 anni per l'ispezione dei corsi 3-5 e una minima di 12 anni per i corsi 6 e 7.

Corso per bambini da A a C

Preparazione

Per ispezionare il percorso dei bambini, è necessario completare l'istruzione appropriata e percorrere il percorso di prova a piedi.

Altezza di presa

L'altezza minima di presa richiesta per il percorso per bambini è di 100 cm. L'altezza minima di presa si misura con le braccia tese in avanti.

Regolamenti per l'età

I percorsi per bambini con sistema di sicurezza continuo possono essere percorsi da bambini dai 4 anni fino a un massimo di 40 kg.

Supervisione

Ogni bambino deve essere supervisionato in ogni momento da un adulto responsabile.

6. Comportamento nel parco di corde

Corso di autoassicurazione da 1 a 7

Sempre sicuro

Sul percorso, almeno un moschettone deve sempre essere agganciato alla corda di sicurezza. In nessun caso i visitatori del parco possono mai essere senza sicurezza sul percorso.

Direzione fissa della salita

I percorsi possono essere percorsi solo in una direzione. *I ponti pedonali/funivie non possono essere camminati all'indietro.*

Cosa fare quando bloccato

In caso di ostruzione dovuta a paura o problemi tecnici, la prima cosa da fare è assicurarsi che le persone colpite siano correttamente fissate. Successivamente, il personale del parco viene avvisato (tramite un pulsante d'allarme, chiamando o tramite terze parti). In ogni caso, la corretta sicurezza deve essere mantenuta fino all'arrivo dei soccorsi.

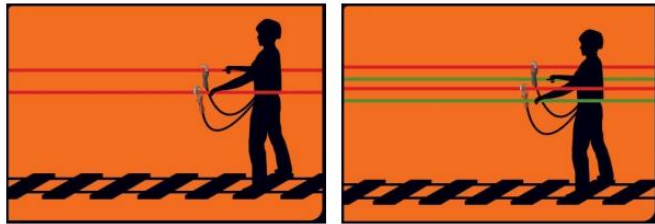
Banchine

È consentita una massima di 3 persone sulle piccole banchine. È consentito un massimo di 10 persone sulla grande piattaforma di raccolta (prima piattaforma dei corsi 1 e 2). Sulle piattaforme appendi un *moschettone* dopo l'altro alle *fionde di ponte contrassegnate in rosso*.



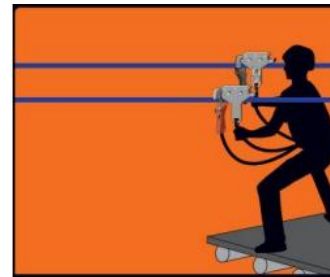
Barre di collegamento

I passaggi di collegamento possono essere percorsi solo da una persona alla volta. Qualsiasi forma di dondolamento tramite altalena o carichi saltanti è severamente vietata. Sui ponti pedonali, i *moschettoni* sono appesi alle *corde rosse*. Se disponibili, attieniti alle corde verdi, altrimenti anche alle corde rosse.



Tramvate a funivia

Prima di agganciarsi alle funivie, le corde devono essere libere nell'area di arrivo. Quando si aggancia a una funivia funivia, *i due moschettoni vengono prima* agganciati ai cavi della funivia, *poi i rulli vengono agganciati dietro i moschettoni*. Infine, i *moschettoni sono fissati alle carrucole di corda*. A seconda del peso corporeo e della posizione durante la guida sulla funivia, può capitare che le persone leggere non raggiungano la piattaforma bersaglio. In questo caso, la persona si gira contro la direzione del movimento e si tira con le mani verso la piattaforma bersaglio. Le *carrucole della corda* sono agganciate *nelle corde contrassegnate in blu*.



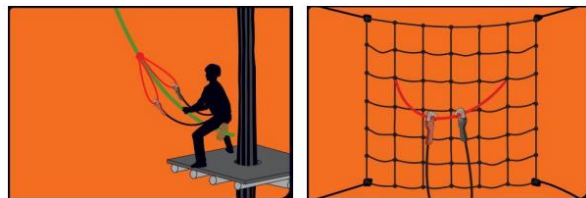
Salite e discese

Per le salite e discese così come per elementi speciali, un *moschettone* dopo l'altro viene agganciato alla *protezione di salita*. Inoltre, il moschettone del dispositivo di sicurezza per la salita è agganciato all'anello verde della corda dell'imbracatura da arrampicata. Dopo aver camminato sull'elemento, appendi un moschettone dopo l'altro alla fionda del ponte contrassegnata in rosso.



Liana

Con la vite, un *moschettone* dopo l'altro viene agganciato agli *anelli di sicurezza segnati in rosso* della vite. L'oscillazione della liana termina con una rete da arrampicata, che deve essere tenuta saldamente con entrambe le mani. Ora un *moschettone* dopo l'altro viene appeso a una *corda di sicurezza contrassegnata in rosso*. Dopo di che, la liana può essere rilasciata. Poi prima vengono tirate le *anse di sicurezza*, poi un *moschettone* dopo l'altro viene *agganciato ai* passaggi di sicurezza segnati in rosso.



Corso per bambini da A a C

Sempre sicuro

I corsi per bambini sono dotati di un sistema di sicurezza continuo. All'inizio dell'ispezione, il follower viene spinto sul cavo di sicurezza, dopo di che si può percorrere l'intero percorso senza dover indossare l'equipaggiamento di sicurezza. La direzione dell'ispezione deve essere osservata.

Cosa fare quando bloccato

In caso di blocco, il personale del parco sarà avvisato (tramite una colonna d'allarme o dalla persona di supporto o da una terza parte). In nessun caso i bambini possono essere portati dal campo al campo da soli.

Piattaforme / Elementi

Solo un bambino può essere su ogni elemento alla volta. Due bambini possono essere sui binari contemporaneamente. I bambini dovrebbero testare la loro velocità sugli agenti atmosferici (in particolare funivi) alle loro dimensioni, peso e capacità.

7. Domande o ambiguità

Contattaci se hai domande. Saremo felici di rispondere alle tue domande!



Consenso

Il firmatario (tutore legale) conferma che i bambini o i giovani (fino a 18 anni) elencati di seguito possono visitare il Ropetech Rope Park Bern. Il sottoscrittore conferma inoltre di aver assunto conoscenza dei rischi legati alla visita al parco e di aver letto, compreso e accettato i termini e le condizioni generali.

Genitore o tutore:

Nome, cognome	Data di nascita

Bambini e adolescenti partecipanti:

Nome, cognome	Data di nascita

Avviso di rischio

L'arrampicata sui percorsi comporta certi rischi: i vestiti possono sporcarsi o danneggiarsi, possono verificarsi abrasioni in caso di cadute o possono verificarsi punti di pressione dovuti alle imbracature da arrampicata. I visitatori del parco devono sempre assicurarsi con moschettoni o rulli, altrimenti c'è il rischio di cadute e, nei casi estremi, la morte. Se le regole di parcheggio vengono rispettate rigorosamente, questi rischi vengono ridotti al minimo.

Data:

Firma:

* Le seguenti persone sono considerate tutori legali:

- Genitori
- Guardiano
- Insegnanti
- Responsabile di un campo per bambini